

Sitzungsvorlage

Vorlage an	zur	Sitzungsart	Datum	Beschluss
Gemeinderat	Kenntnisnahme	öffentlich	29.06.2023	

Betreff:

Vorstellung der polizeilichen Kriminalstatistik 2022

Anlage(n):

Präsentation Kriminalstatistik2022

Beschlussvorschlag:

Von der polizeilichen Kriminalstatistik für das Jahr 2022 wird Kenntnis genommen.

Haushaltsrechtliche Deckung

Finanzielle Auswirkungen: Entfällt

Deckungsvorschlag: Entfällt

Sachdarstellung und Begründung:

Der Leiter des Polizeireviere Kornwestheim, Herr Erster Polizeihauptkommissar Neuweiler, wird die polizeiliche Kriminalstatistik 2022 vorstellen.

Polizeiliche Kriminalstatistik 2022

Vorstellung im Gemeinderat
am 29.Juni 2023

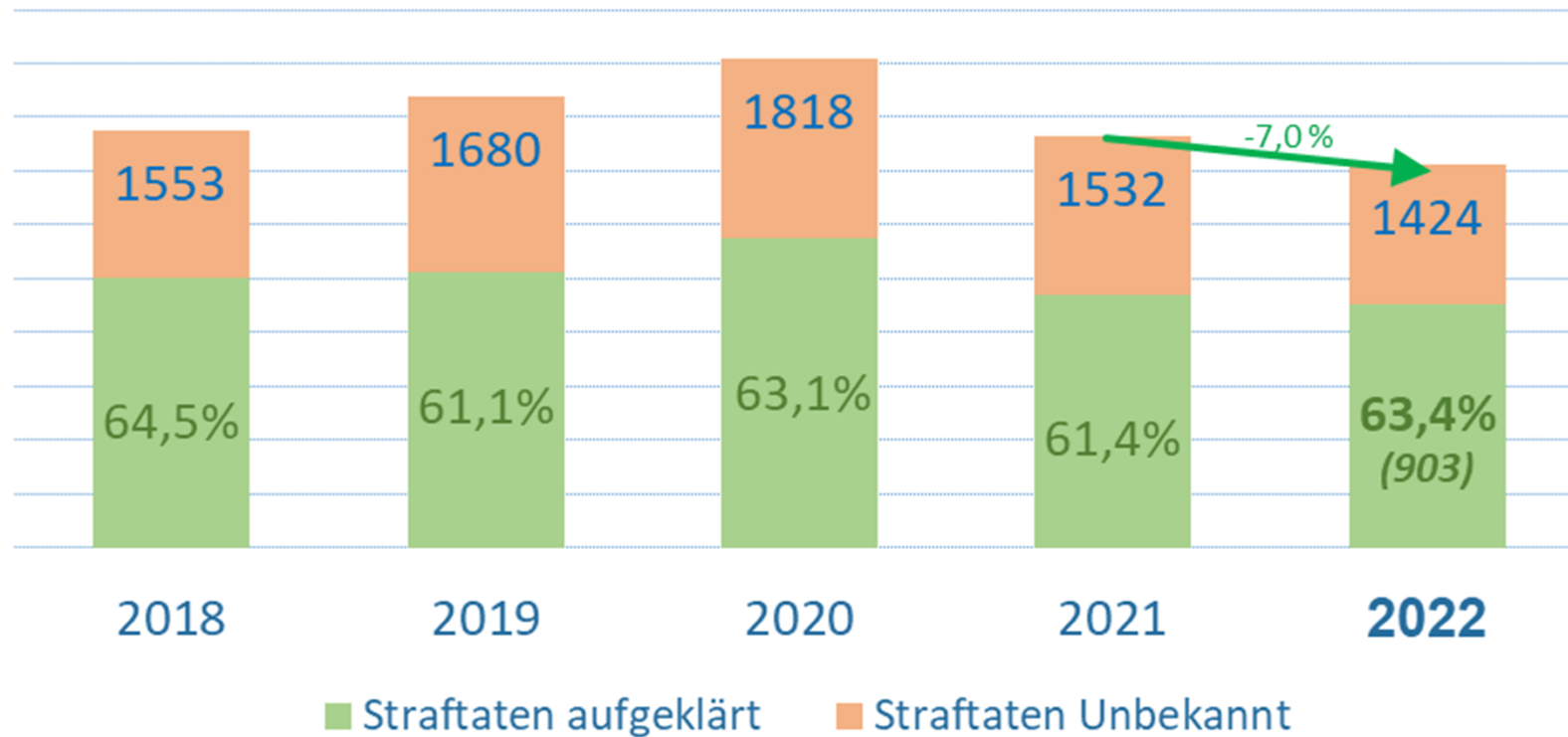
Michael Neuweiler
Erster Polizeihauptkommissar



Polizeirevier Kornwestheim

Kornwestheim

Straftaten im 5-Jahre Betrachtungszeitraum



Tatortbereiche Kornwestheim

Straftaten Gesamt	2021		2022	Änderung	
				absolut	in %
Kornwestheim (ohne weitere örtliche Zuordnung)	220	è	212	-8	-3,6
- Stadtmitte	726	è	615	-111	-15,3
- Bahnhof	219	æ	227	8	3,7
- Wohngebiet östliche B 27	189	æ	223	34	18,0
- Industriegebiet (ohne Autokino)	47	è	40	-7	-14,9
- Pattonville	58	è	38	-20	-34,5
- <i>Remseck-Pattonville</i>	<i>152</i>	è	<i>146</i>	-6	-3,9
- Gewerbegebiet Wilkin 77	33	æ	38	5	15,2
- Nördlicher Bereich	38	è	25	-13	-34,2
- Autokino	2	æ	6	4	200,0
	1532		1424	-108	-7,0

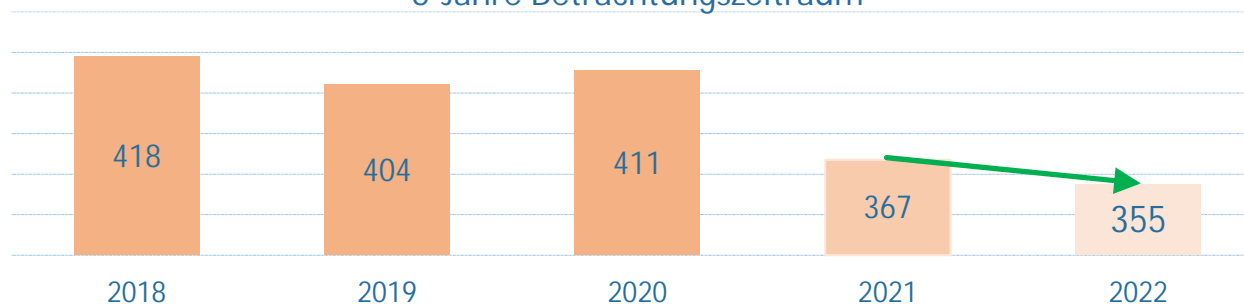
Gesamtschaden: **959.125 €**



Diebstahlsdelikte

Straftat	2021		2022		Änderung		AQ in %
					absolut	in %	
Diebstahl insgesamt	367	è	355	-12	-3,3	30,1	
einfacher Diebstahl	217	è	212	-5	-2,3	34,0	
Diebstahl u. erschw. Umständen	150	è	143	-7	-4,7	24,5	
BSD in/aus Dienst-/Büroräumen pp	4	è	3	-1	-25,0	0,0	
BSD in/aus Gaststätte, Hotel pp	1	ã	4	3	300,0	75,0	
BSD in/aus Verkaufsräumen pp	2	á â	2	0	0,0	100,0	
Wohnungseinbruchdiebstahl	17	æ	27	10	58,8	14,8	
BSD an/aus Kfz	39	è	18	-21	-53,8	33,3	

5-Jahre Betrachtungszeitraum

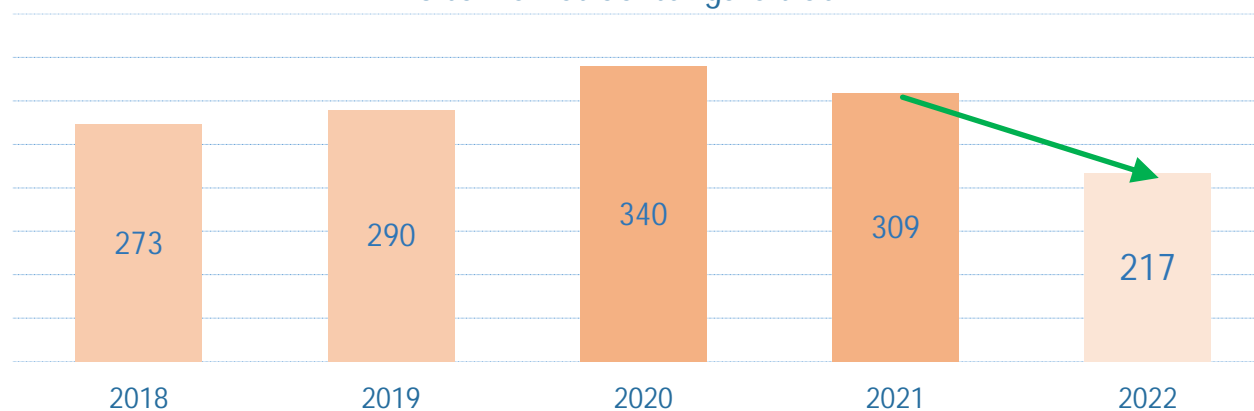


Vorstellung Polizeiliche Kriminalstatistik 2022 im Gemeinderat Kornwestheim am 29. Juni 2023
 EPHK Michael Neuweiler, Leiter Polizeirevier Kornwestheim

Vermögens-/Fälschungsdelikte

Straftat	2021		2022		Änderung		AQ in %
					absolut	in %	
Vermög.- u. Fälschungsdelikte	309	è	217	-92	-29,8	65,9	
Betrug	250	è	170	-80	-32,0	71,2	
Waren-/Warenkreditbetrug	35	è	32	-3	-8,6	62,5	
Erschleichen v. Leistungen	79	è	54	-25	-31,6	100,0	
Betrug mit rechtsw. erl. unb. Zahl-Mitt.	31	è	18	-13	-41,9	16,7	
Computerbetrug	6	æ	7	1	16,7	57,1	

5-Jahre Betrachtungszeitraum



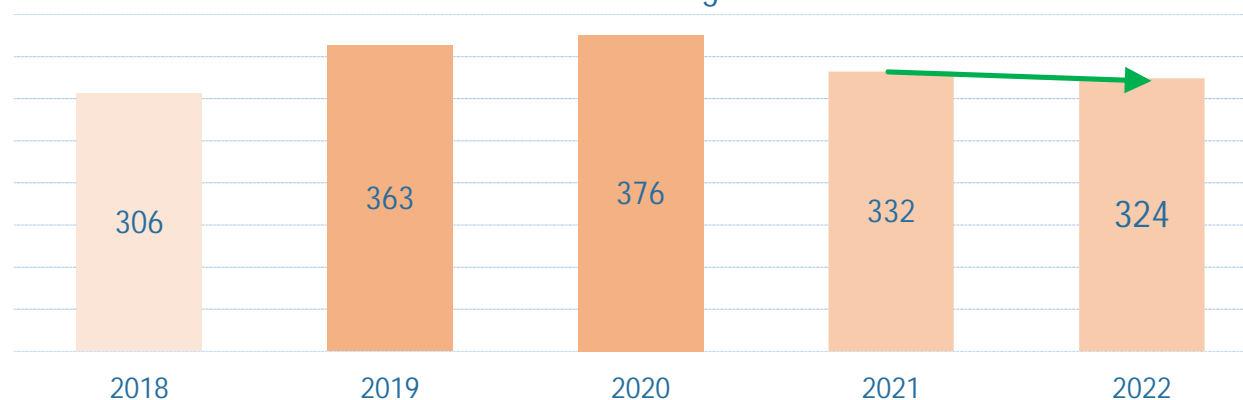
Rohheitsdelikte

Definition:

Summenschlüssel der sich hauptsächlich aus allen Raub- und Körperverletzungsdelikten zusammensetzt, sowie Straftaten gegen die persönliche Freiheit wie **Freiheitsberaubung, Nötigung und Bedrohung**

Straftat	2021		2022	Änderung absolut	in %	AQ in %
Rohheit/persönl. Freiheit	332	è	324	-8	-2,4	93,2
Raub/räub.Erpress./räub.Ang	11	è	7	-4	-36,4	71,4
gefährliche/schwere KV	37	æ	46	9	24,3	91,3
(vorsätzliche leichte) KV	170	è	164	-6	-3,5	97,6

5-Jahre Betrachtungszeitraum



Straßenkriminalität

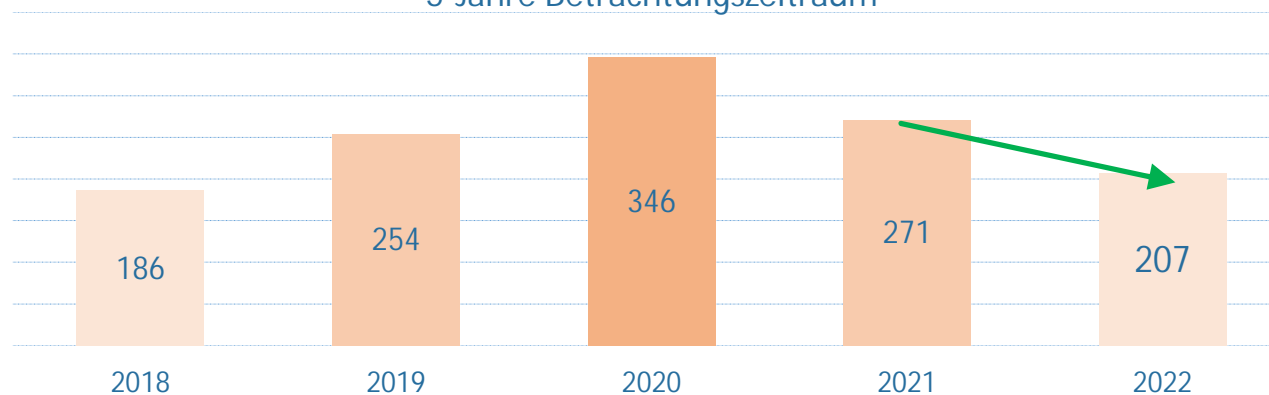
Definition:

Straftaten, die ausschließlich oder überwiegend auf öffentlichen Straßen, Wegen oder Plätzen, einschließlich öffentlicher Verkehrsmittel begangen werden.

zB. Exhibitionistische Handlungen, Raubdelikte, gefährliche/schwere Körperverletzung, Diebstahl aus/an Kfz, Taschendiebstahl, Sachbeschädigung

Straftat	2021		2022		Änderung		AQ in %
					absolut	in %	
Straßenkriminalität	271	è	207	-64	-23,6		20,3
Sachbeschädigung	198	è	154	-44	-22,2		16,2
Sachbeschädigung an Kfz	97	è	62	-35	-36,1		11,3

5-Jahre Betrachtungszeitraum

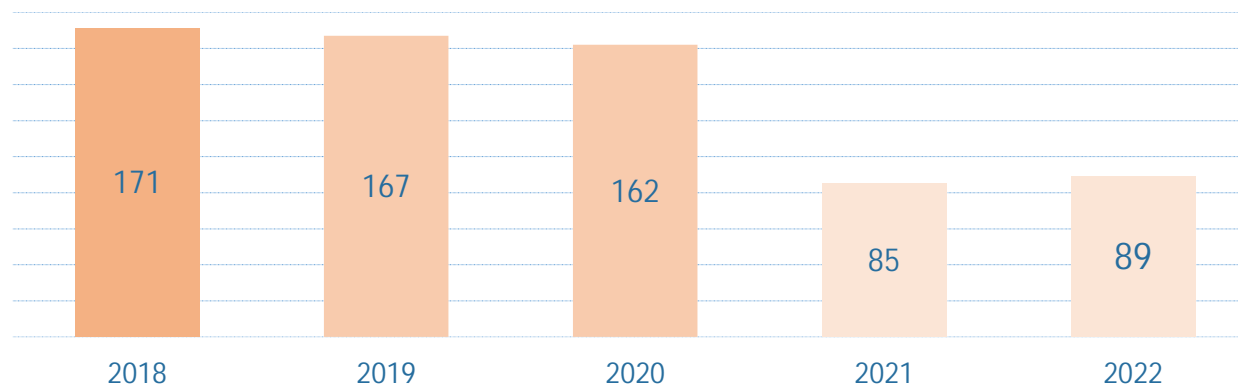


Vorstellung Polizeiliche Kriminalstatistik 2022 im Gemeinderat Kornwestheim am 29. Juni 2023
EPHK Michael Neuweiler, Leiter Polizeirevier Kornwestheim

Rauschgiftdelikte

Straftat	2021		2022		Änderung		AQ in %
	absolut	in %	absolut	in %	absolut	in %	
Rauschgiftdelikte nach BtMG	85	87,5	88	87,5	3	3,5	87,5
allg. Verstöße gg. BtMG	70	84,3	70	84,3	0	0,0	84,3
illeg. Handel/Schmuggel	10	100,0	8	80,0	-2	-20,0	100,0

5-Jahre Betrachtungszeitraum

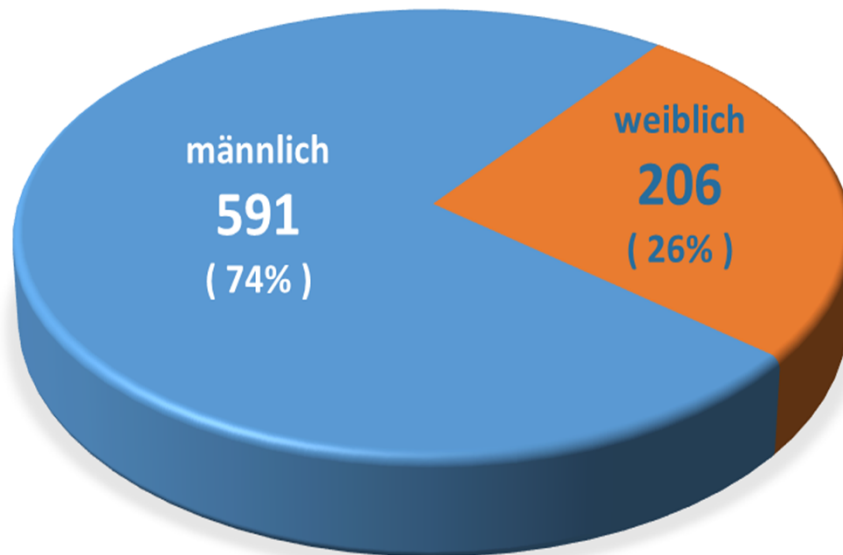


Tatverdächtige

Zählung: Ein Tatverdächtiger, der mehrmals aufgetreten ist, wird in der Statistik im Bezugszeitraum **nur einmal** gezählt.

Die Zahlen zeigen die ermittelten Tatverdächtigen für den **Tatort Kornwestheim**.

Dies bedeutet aber **nicht zwingend Wohnort** des Tatverdächtigen.



insgesamt

797 Tatverdächtige

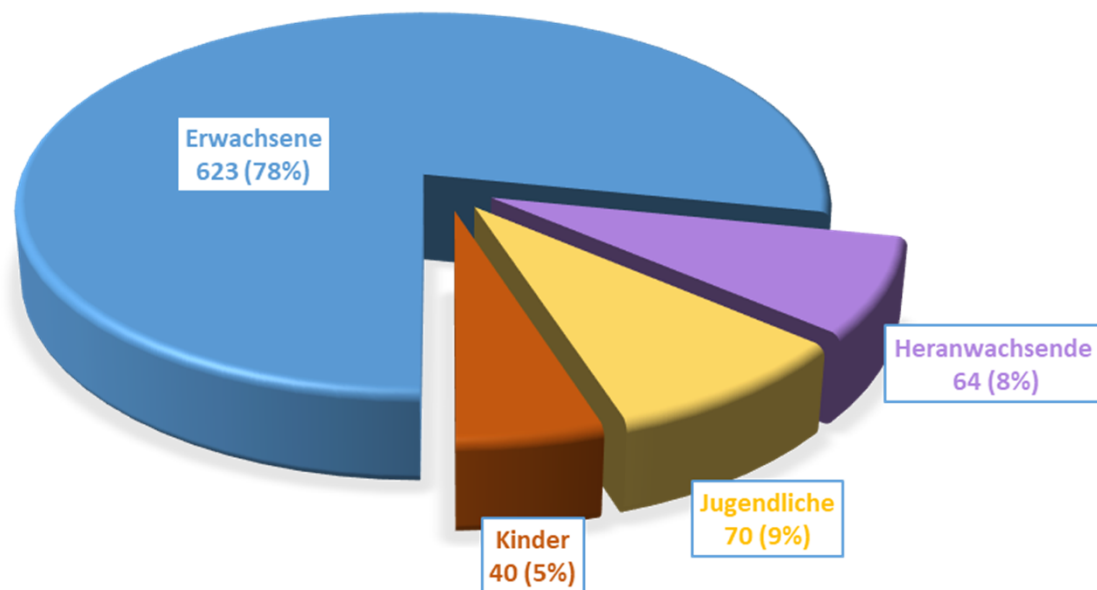
davon

368 nichtdeutsche
Tatverdächtige (46,2 %)

bei **86** Tatverdächtigen (10,8 %) fand
die Tatbegehung unter Alkoholeinfluss
statt.



Tatverdächtige unter 21 Jahren



insgesamt

174 Tatverdächtige
(21,8 %)

davon

56 nichtdeutsche
Tatverdächtige
(15,2 %)

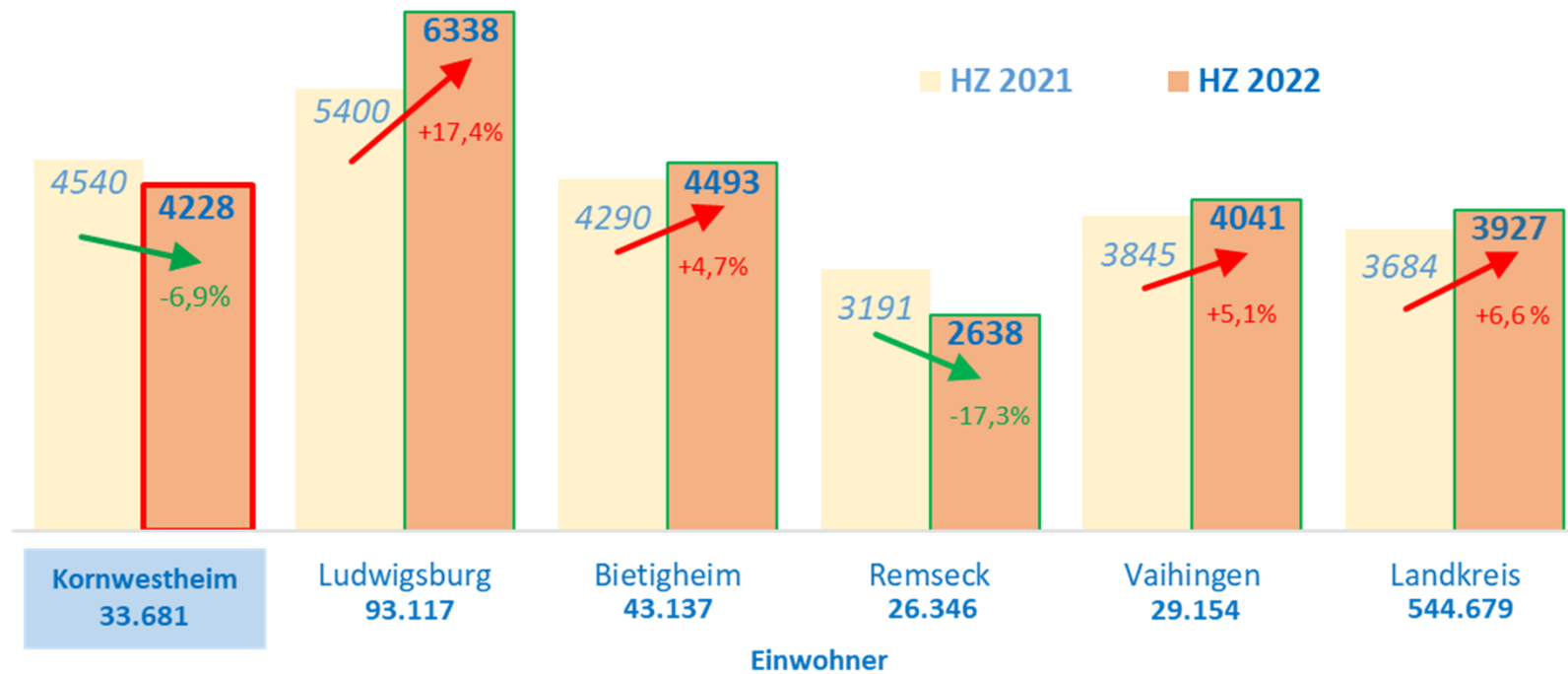
bei **4** Tatverdächtigen unter 21 Jahren fand die
Tatbegehung unter Alkoholeinfluss statt.



Straftatenbelastung im Vergleich

Häufigkeitszahl (Kriminalitätsbelastung) :

Anzahl der Straftaten, gerechnet auf 100.000 Einwohner



Polizeiliche Kriminalstatistik 2022

Haben sie Fragen ?

Michael Neuweiler
Erster Polizeihauptkommissar



Polizeirevier Kornwestheim